NACIONALINIS M. K. ČIURLIONIO DAILĖS MUZIEJUS
M. K. ČIURLIONIS NATIONAL MUSEUM OF ART
Valstybinė biudžetinė įstaiga, K. Donelaičio g. 64 LT-44248 Kaunas Lietuva –Lithuania, Tel: +370 37 22 94 75, El. p.: mkc.info@ciurlionis.lt
Atsiskaitomoji sąskaita: LT32 7300 0100 0223 3681, AB bankas „Swedbank“
Duomenys kaupiami ir saugomi Juridinių asmenų registre, kodas 190755932

CVPIS dalyviams 2026-07-23

DĖL ATSAKYMO PATEIKIMO

Nacionalinis M. K. Čiurlionio dailės muziejus (toliau – Perkančioji organizacija) vykdo atvirą tarptautinį konkursą, CVPIS sistemoje Nr. 7901270 “M. Žilinsko dailės galerijos Nepriklausomybės a.12, Kaune, rangos darbai”.

CVPIS sistemoje 2026-07-23 Tiekėjas pateikė klausimus (tiekėjo tekstas neredaguotas):

1. Vidinio kiemo stogelio plane projekte ŠVG nurodyti šaldymo įrenginiai: Ar numatytas ir suprojektuotas rėmas konstrukcijų dalyje?

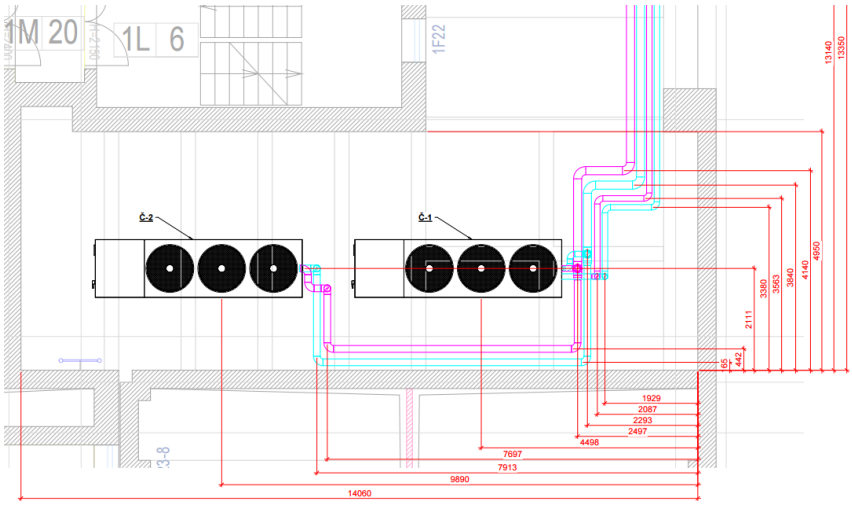



Atsakymas: pastatymo rėmas nurodytas ŠVG dalies žiniaraštyje:

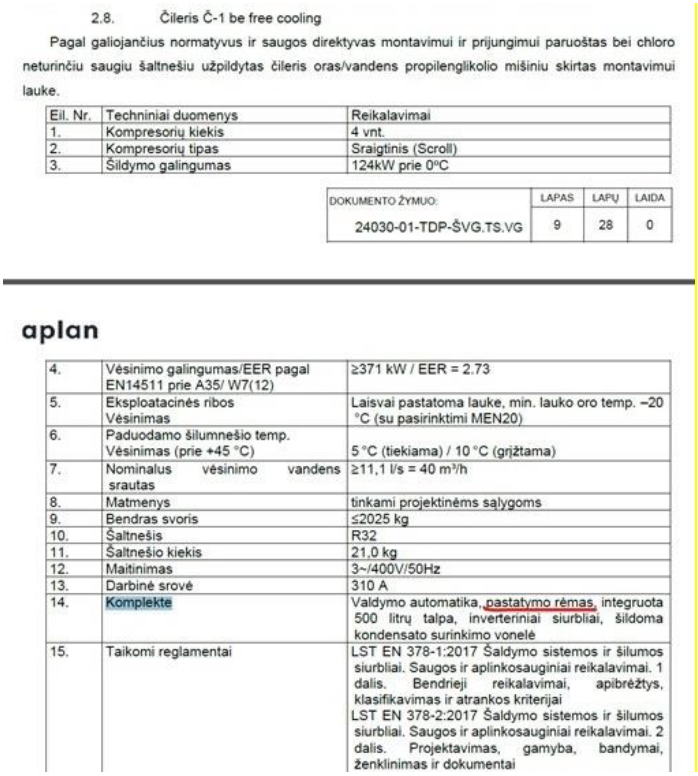

2.8. Čileris Č-1 be free cooling

Pagal galiojančius normatyvus ir saugos direktyvas montavimui ir prijungimui paruoštas bei chloro neturinčiu saugiu šaltnešiu užpildytas čileris oras/vandens propilenglikolio mišiniu skirtas montavimui lauke.

Eil. Nr.	Techniniai duomenys	Reikalavimai
1.	Kompresorių kiekis	4 vnt.
2.	Kompresorių tipas	Sraigtinis (Scroll)
3.	Šildymo galingumas	124kW prie 0°C

DOKUMENTO ŽYMUO:	LAPAS	LAPŲ	LAIDA
24030-01-TDP-ŠVG.TS.VG	9	28	0

aplan

4.	Vėsinimo galingumas/EER pagal EN14511 prie A35/ W7(12)	≥371 kW / EER = 2.73
5.	Eksploatacinės ribos Vėsinimas	Laisvai pastatoma lauke, min. lauko oro temp. –20 °C (su pasirinktimi MEN20)
6.	Paduodamo šilumnešio temp. Vėsinimas (prie +45 °C)	5 °C (tiekiama) / 10 °C (grįžtama)
7.	Nominalus vėsinimo vandens srautas	≥11,1 l/s = 40 m³/h
8.	Matmenys	tinkami projektinėms sąlygoms
9.	Bendras svoris	≤2025 kg
10.	Šaltnešis	R32
11.	Šaltnešio kiekis	21,0 kg
12.	Maitinimas	3~/400V/50Hz
13.	Darbinė srovė	310 A
14.	Komplekte	Valdymo automatika, pastatymo rėmas, integruota 500 litrų talpa, inverteriniai siurbliai, šildoma kondensato surinkimo vonelė
15.	Taikomi reglamentai	LST EN 378-1:2017 Šaldymo sistemos ir šilumos siurbliai. Saugos ir aplinkosauginiai reikalavimai. 1 dalis. Bendrieji reikalavimai, apibrėžtys, klasifikavimas ir atrankos kriterijai LST EN 378-2:2017 Šaldymo sistemos ir šilumos siurbliai. Saugos ir aplinkosauginiai reikalavimai. 2 dalis. Projektavimas, gamyba, bandymai, ženklinimas ir dokumentai

Pastaruosius 2 ÷ 3 metus rėmus po agregatais gamina metalo gamintojai, pagal pateiktus agregatų brėžinius, pvz. HILTI. Tai plonasieniai šaltai valcuoti, cinkuoti profiliai surenkami varžtais. Šie agregatai nėra statinio konstrukcijos, todėl jie jie nurodyti ŠVG dalyje.

2. Projekto TDP-V dalyje suprojektuoti ortakiai-dūmų kanalai ***pogrindyje g/b kanale*** *izoliuoti EI60. Kuriose dalyse įvertintas ir numatytas g/b pogrindžio įrengimas?*

Atsakymas - požeminiai G/B kanalai nužymėti projekto Architektūrinės dalies brėžinyje PROJEKTUOJAMAS TECHNINIO POGRINDŽIO IR RŪSIO PLANAS 24030-01-TDP-A-B-003-01-07-A, kiekiai pateikti Konstrukcijų dalies žiniaraštyje.

3. Projekto TDP-V dalyje suprojektuoti ortakiai šachtose. Ar numatytas ir kurioje dalyje šachtų atidarymas ir atstatymas?

Atsakymas: šachtų ardymo darbai įvertinti Architektūrinės dalies žiniaraštyje ARDYMO DARBŲ ŽINIARAŠTIS 24030-01-TDP-A-Z-001-01-02-0, šachtų atstatymo darbai įvertinti žiniaraštyje VIDAUS SIENŲ, PERTVARŲ ŽINIARAŠTIS 24030-01-TDP-A-Z-009-01-01-A.

Komisijos pirmininkas  Žydrūnas Vyčius